


119.114

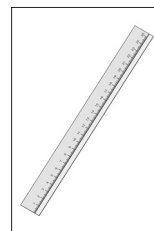
# Tube à tonnerre




## Outils nécessaires:



Poinçon



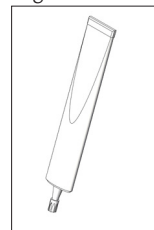
Règle



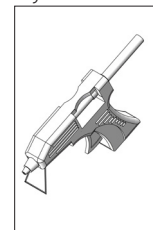
Stylo à feuilles



Pinceau



Colle universelle



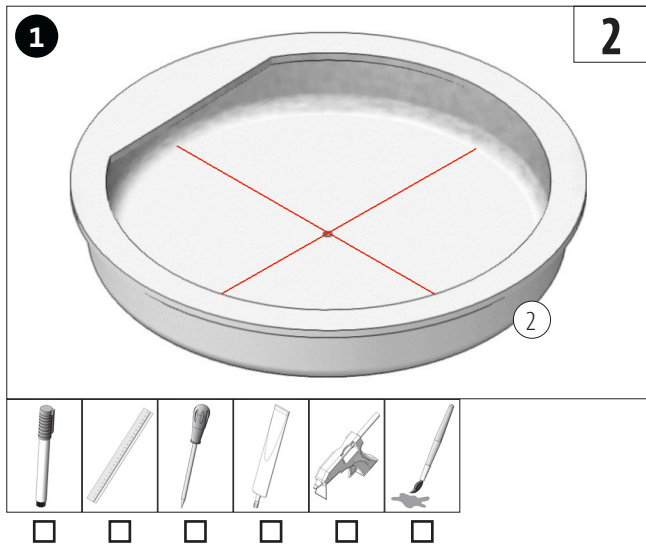
Colle chaude

### REMARQUE:

Une fois terminés, les kits d'usine OPITEC ne sont pas des articles à caractère de jouet de type généralement commercialisé, mais des outils d'enseignement et d'apprentissage servant de support au travail pédagogique. Ce kit ne peut être construit et utilisé par des enfants et des adolescents que sous la direction et la surveillance d'adultes compétents. Ne convient pas aux enfants de moins de 36 mois. Risque d'étouffement!

Liste de pièces	Quantité	Dimensions (mm)	Description	N° de pièce
Tube en carton dure	1	ø58x250	Tube en carton	1
Bouchon couvercle en plastique	1	ø50	couvercle	2
ressort de compression	1	ø6x400	ressort	3

Instructions de construction 119.114  
 Tube à tonnerre




---

---

---

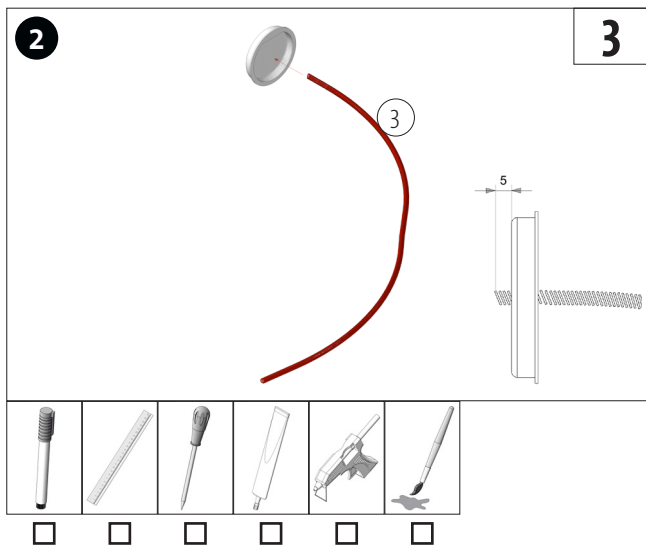
---

---

---

---

---




---

---

---

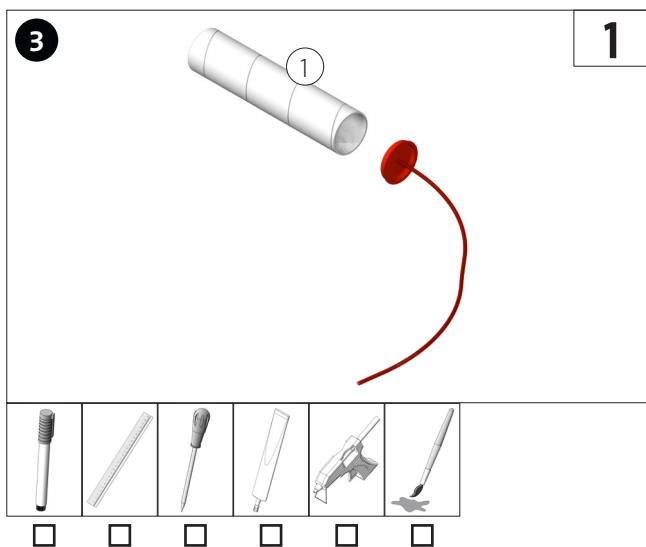
---

---

---

---

---




---

---

---

---

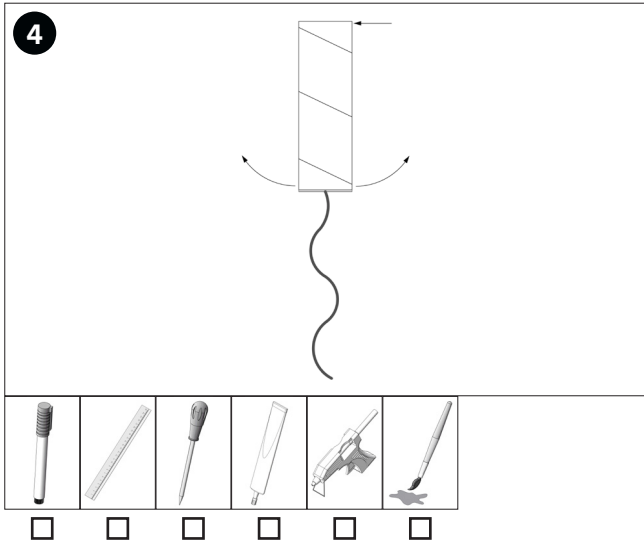
---

---

---

---

Instructions de construction 119.114  
Tube à tonnerre



---

---

---

---

---


---

---

---

---

---



---

---

---

---

---

---

---

---

---

---